Schemat montażowy podkonstrukcji pod panele

Skala 1:50

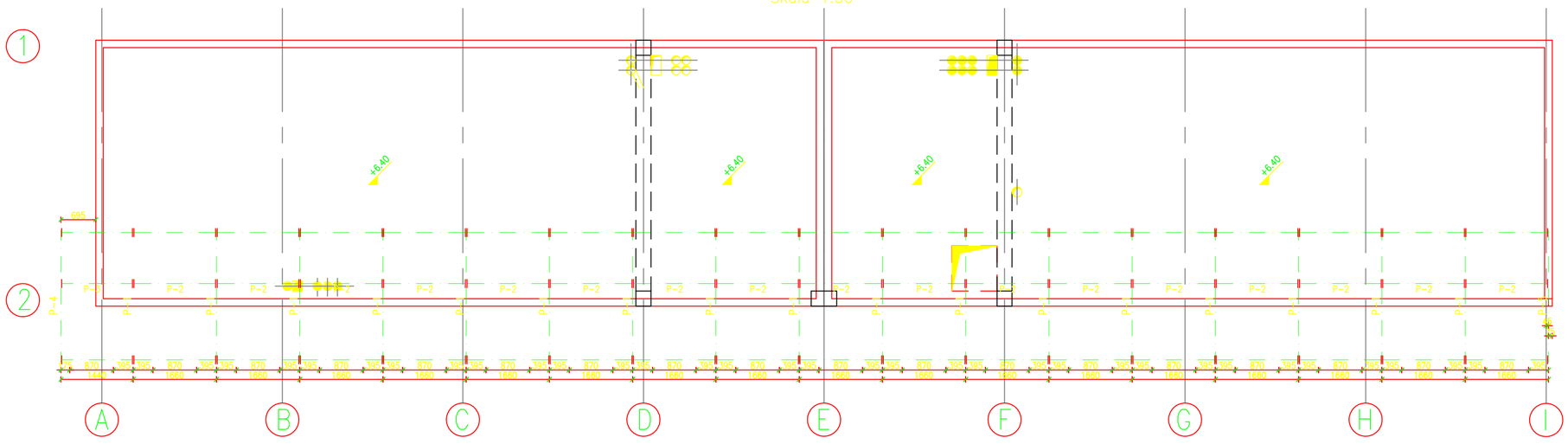

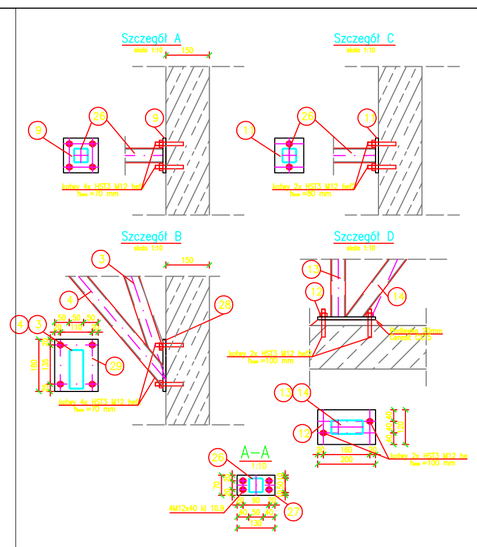

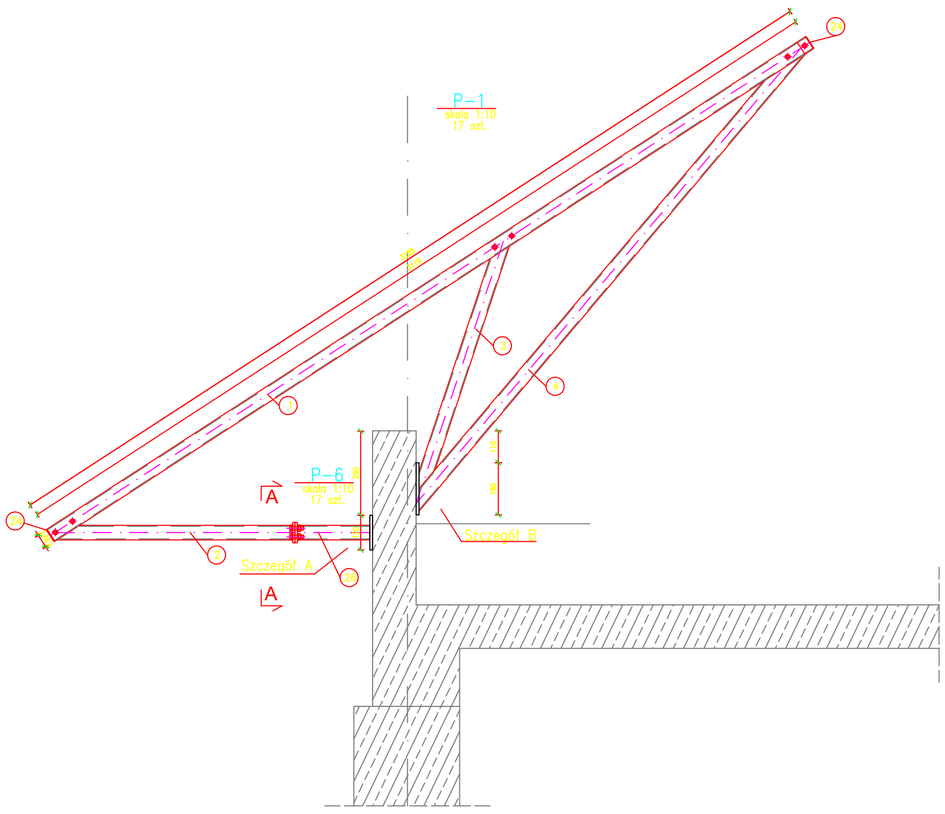

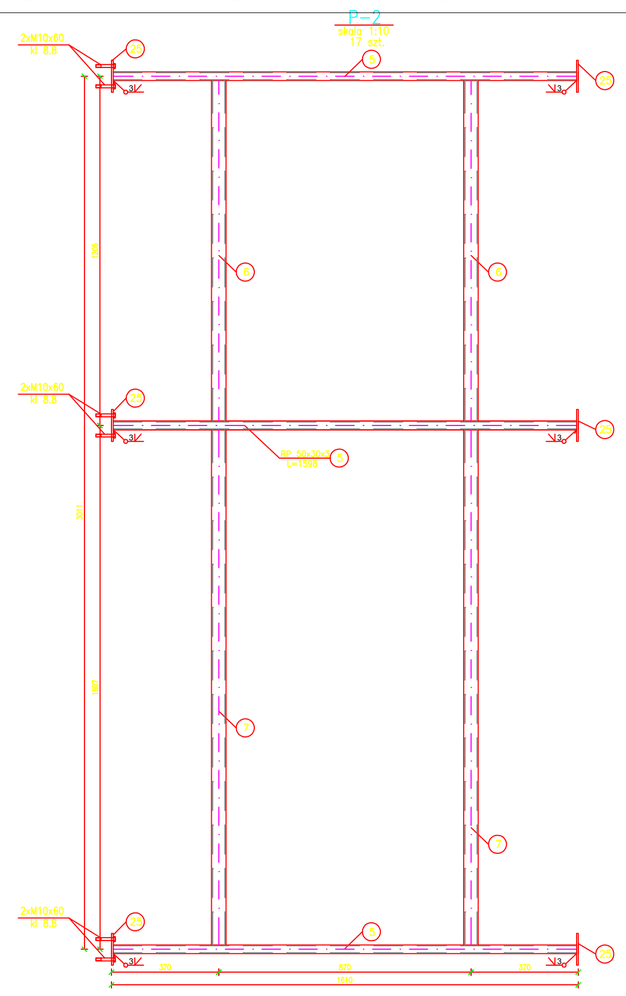

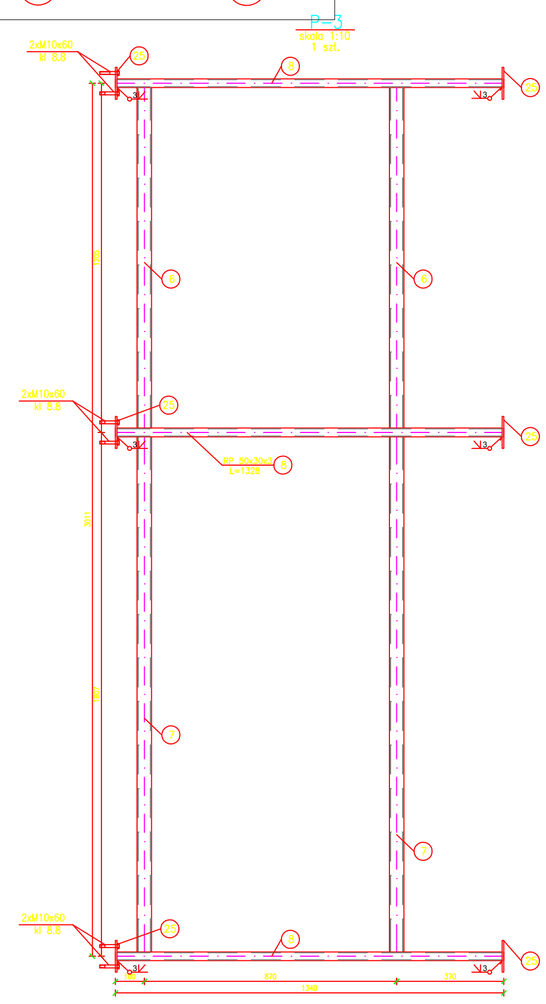

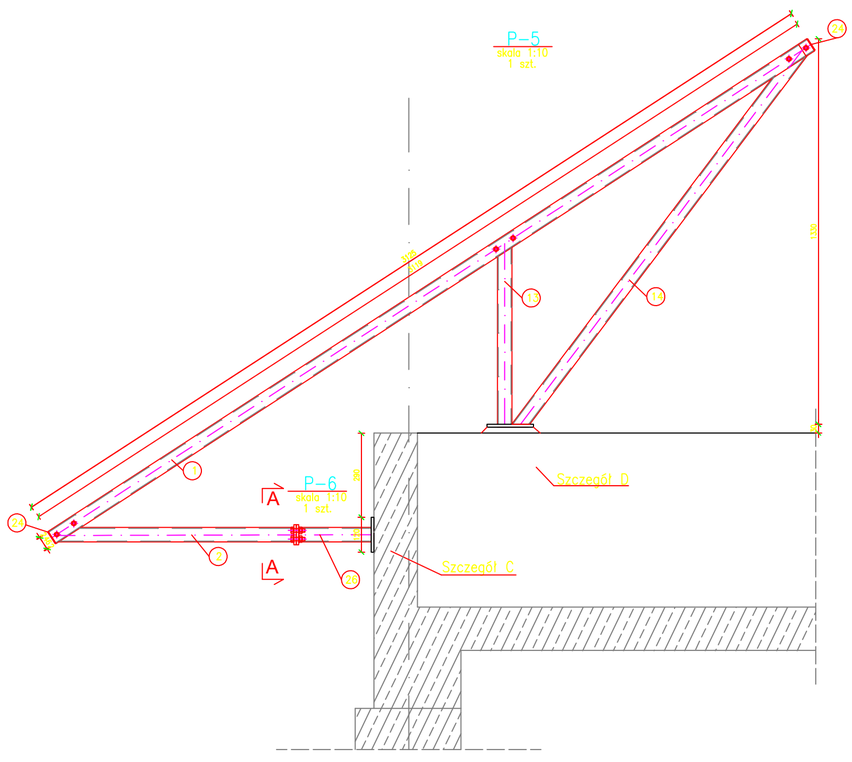

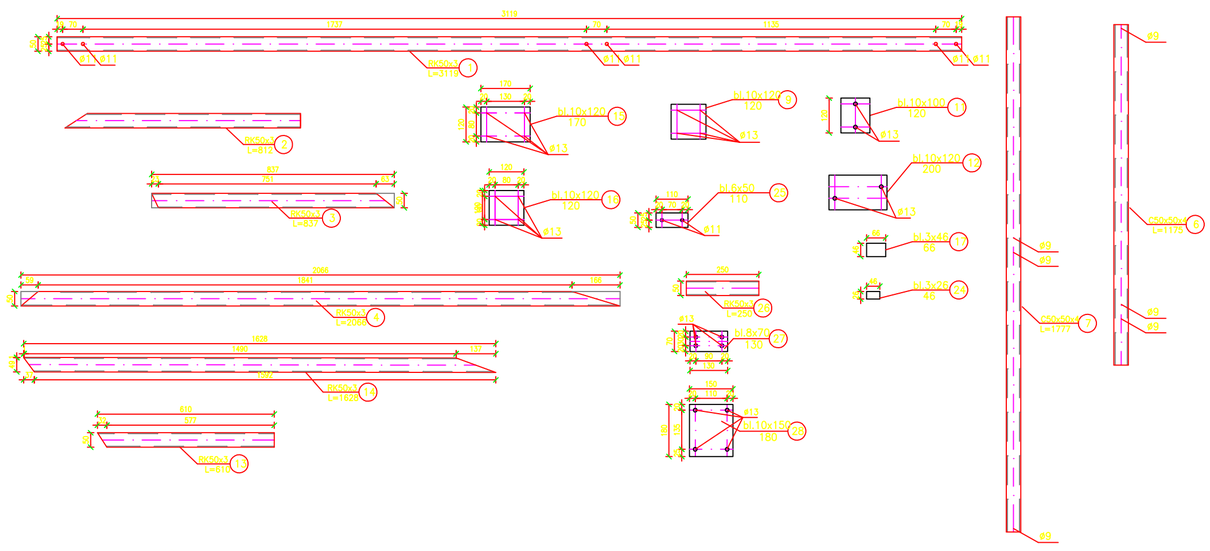

±0,00 = 210,75 mnpm

UWAGI:
1. Wszystkie wymiary podano w milimetrach, a poziomy w metrach.
2. Klasa konstrukcji stalowej "1" wg PN-B-06200.
3. Klasa A tolerancji wymiarów liniowych i kątowych w konstrukcjach spawanych wg PN-EN ISO 13920:1996.
4. Klasa E tolerancji kształtu i pozycji w konstrukcjach spawanych wg PN-EN ISO 13920:1996 (dotyczy blach czołowych).
5. Poziom jakości według niezgodności spawalniczych – B w oparciu o PN-EN ISO 5817:2007.
6. Stopień przygotowania podłoża Sa 2½ wg PN-ISO 8501-1.
7. Zabezpieczenie antykorozyjne zestawem malarskim w/g zaleceń architekta.
8. Elementy wysyłkowe wydać z dołączonymi śrubami.
9. Spoiny nieoznaczone na rysunkach wykonać: pachwinowa obustronna =0,5xt, pachwinowa jednostronna 0,7xt, czołowa a=t; gdzie t to grubość cieńszego z łączonych elementów.
10. Rozpatrywać łącznie z rysunkiem K-20510-06

STAL PROFILOWA: S235
ELEKTRODY: EA 1.46

construction E J G BUŁAT
BIURO KONSTRUKCYJNE EJG BUŁAT
ul. Takshińskiego 49 30-499 Kraków
tel. +48 12 264410
email: biuro@ejgbulat.pl
www.ejgbulat.pl

INWESTOR:
PPUH FAKT Tomasz Zgała
ul. Kocmyrzowska 7b
31-831 Kraków

TEMAT:
Projekt Budowlany konstrukcji stalowej schodów zewnętrznych, podestu stalowego, pylonu reklamowego oraz konstrukcji wsporczych otoku i paneli fotowoltaicznych.

FAZA:	Projekt Budowlany
BRANŻA:	KONSTRUKCJA
RYS:	Konstrukcja wsporcza pod panele fotowoltaiczne
SKALA: 1:50/10	DATA: 04.2020

AUTORZY PROJ.	Nr upr.	Podpis
Projektował mgr inż. Janusz Bulat	97/80	
Opracował inż. Milena Mikus		
Sprawdził mgr inż. Grzegorz Bulat	5/2003	

NR RYSUNKU: K-20510-04
REWIZJA: